



**VOTAR  
ENTRE  
BALAS:**

Entendiendo  
la violencia  
criminal -electoral  
en México



**DATA CÍVICA**  
Más datos para más personas

## Votar entre Balas: Entendiendo la violencia criminal-electoral en México

Reporte mensual sobre los eventos y expectativas de su evolución en 2022  
del 1 al 31 de diciembre

Durante el mes de diciembre del 2022, se registraron 45 eventos asociados con la violencia criminal-electoral en el país. De este total, 7 pertenece(n) al género femenino y 32 pertenece(n) al género masculino.

Los perfiles de las personas pueden verse a continuación:

Perfil	Partido	Estado	Puesto	Area	Tipo de evento
Mujer	PAN	Guanajuato	Ex-Alcalde(sa)	Ejecutivo	Secuestro
Hombre	MORENA	Zacatecas	Funcionario(a)	Judicial	Ataque armado
Hombre	MORENA	Zacatecas	Funcionario(a)	Judicial	Asesinato
Instalación	MORELOS PROGRESA	Morelos	Funcionario(a)	Seguridad	Secuestro
Instalación	MORELOS PROGRESA	Morelos	Funcionario(a)	Seguridad	Secuestro
Hombre	PRI	Chiapas	Ex-Funcionario(a)-Familiar	Ejecutivo	Secuestro
Instalación	PRI	San Luis Potosí	No aplica	Seguridad	Atentado
Hombre	PRD	Guerrero	Regidor(a)	Ejecutivo	Asesinato
Hombre	MORENA	Veracruz	Síndico(a)	Ejecutivo	Asesinato
Hombre	PRI	Michoacán	Funcionario(a)	Seguridad	Secuestro
Hombre	PAN	Mexico	Ex-Candidato(a)	Elecciones y campañas	Asesinato
Hombre	MORENA	Zacatecas	Funcionario(a)	Ejecutivo	Asesinato
Mujer	PRI	Guerrero	Alcalde(sa)	Ejecutivo	Ataque armado
Instalación	PRI	Guerrero	Funcionario(a)	Seguridad	Ataque armado
Instalación	PRI	Guerrero	Funcionario(a)	Seguridad	Ataque armado
Hombre	PAN	Morelos	Funcionario(a)	Ejecutivo	Asesinato
Mujer	MORENA	Morelos	Funcionario(a)	Ejecutivo	Asesinato
Hombre	MORENA	Guerrero	Militante	Elecciones y campañas	Asesinato
Hombre	MORENA	Guerrero	Funcionario(a)	Seguridad	Ataque armado
Hombre	MORENA	Oaxaca	Funcionario(a)	Seguridad	Asesinato
Hombre	PAN	Morelos	Funcionario(a)	Seguridad	Asesinato
Hombre	No disponible	Morelos	Ex-Funcionario(a)	Ejecutivo	Asesinato
Hombre	MORENA	Jalisco	Funcionario(a)	Seguridad	Secuestro
Hombre	PAN	Guanajuato	Funcionario(a)	Ejecutivo	Asesinato
Hombre	PRD	Veracruz	Ex-Alcalde(sa)	Ejecutivo	Asesinato
Hombre	No disponible	Quintana Roo	Ex-Funcionario(a)	Judicial	Asesinato
Hombre	PVEM	Veracruz	Funcionario(a)	Seguridad	Asesinato
Hombre	PRI	Guanajuato	Funcionario(a)	Economía y finanzas	Asesinato
Hombre	PRI	Guanajuato	Funcionario(a)	Economía y finanzas	Asesinato
Hombre	PRI	Mexico	Funcionario(a)	Ejecutivo	Asesinato
Hombre	No disponible	Chiapas	Ex-Funcionario(a)	Seguridad	Asesinato
Hombre	PAN	Nuevo León	Funcionario(a)	Seguridad	Asesinato
Hombre	PT	Michoacán	Funcionario(a)	Seguridad	Ataque armado
Mujer	PRI	Mexico	Funcionario(a)	Seguridad	Ataque armado
Mujer	PRI	Mexico	Funcionario(a)	Seguridad	Ataque armado
Mujer	PAN	Guanajuato	Funcionario(a)	Seguridad	Asesinato
Hombre	MC	Guanajuato	Funcionario(a)	Seguridad	Asesinato
Instalación	MORENA	Zacatecas	Funcionario(a)	Seguridad	Asesinato
Hombre	No disponible	Quintana Roo	Funcionario(a)	Seguridad	Asesinato
Hombre	MORENA	Quintana Roo	Funcionario(a)	Seguridad	Ataque armado
Hombre	MORENA	Tabasco	Funcionario(a)	Seguridad	Asesinato



# VOTAR ENTRE BALAS:

Entendiendo  
la violencia  
criminal -electoral  
en México



**DATA CÍVICA**  
Más datos para más personas

---

Hombre	PRD	Zacatecas	Funcionario(a)	Seguridad	Asesinato
Mujer	PRD	Zacatecas	Funcionario(a)	Seguridad	Asesinato
Hombre	PRD	Zacatecas	Funcionario(a)	Seguridad	Asesinato
Hombre	FPM	Veracruz	Alcalde(sa)	Ejecutivo	Asesinato

---

Si comparamos la violencia de este mes con el anterior, notamos un incremento del 18.42 % de hechos violentos. Asimismo, si comparamos este mes con el mismo mes del año anterior, notamos que existe un incremento del 309.09 %.



**VOTAR  
ENTRE  
BALAS:**

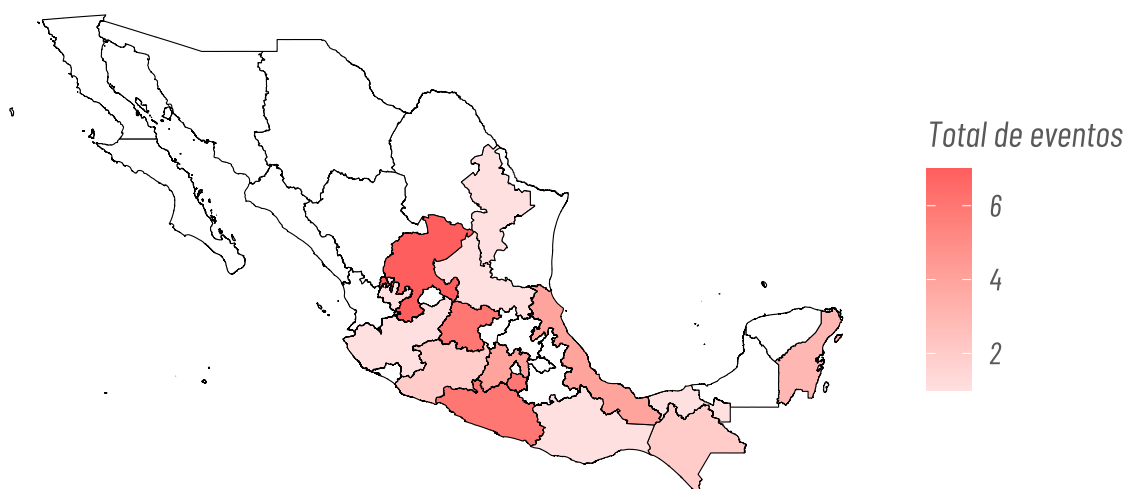
Entendiendo  
la violencia  
criminal -electoral  
en México



## 2. ¿ Dónde ha ocurrido la violencia?

El/los estados donde ocurrieron los eventos de diciembre de 2022 fueron: Guanajuato, Zacatecas, Morelos, Chiapas, San Luis Potosí, Guerrero, Veracruz, Michoacán, Mexico, Oaxaca, Jalisco, Quintana Roo, Nuevo León, Tabasco. La distribución de los hechos puede observarse en el siguiente mapa:

*Distribución de los eventos del mes de análisis*



Fuente: Base de datos sobre violencia criminal-electoral elaborada por Data Cívica



# VOTAR ENTRE BALAS:

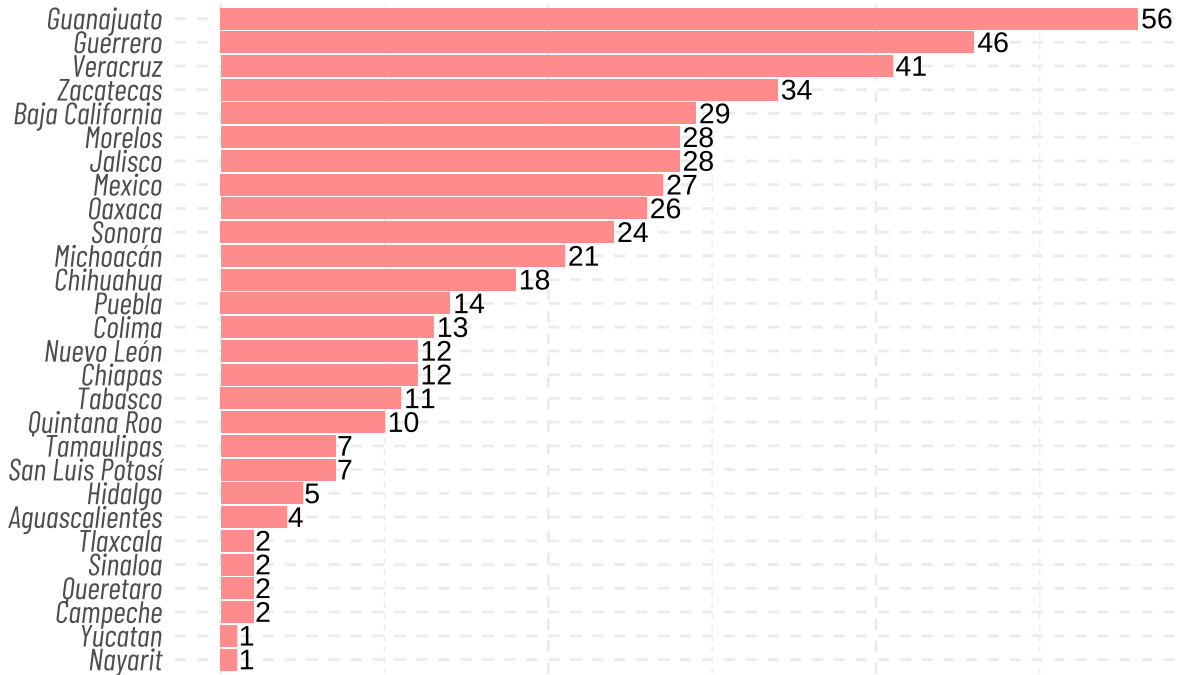
Entendiendo la violencia criminal -electoral en México



Asimismo, el total de estados con eventos de violencia criminal-electoral en 2022 pueden verse a continuación:

## ¿Dónde han ocurrido los 483 eventos durante 2022?

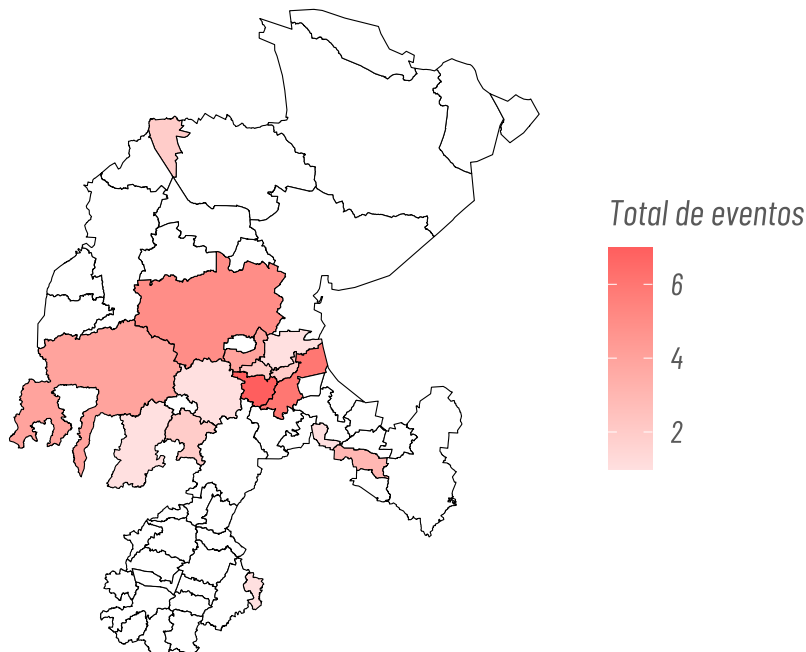
Por entidad federativa



Fuente: Base de datos sobre violencia criminal-electoral elaborada por Data Cívica

En diciembre de 2022 la entidad federativa que sufrió más eventos de violencia criminal electoral fue Zacatecas con 7 eventos, después se encuentran los estados de Guanajuato, Guerrero y Morelos con 6 eventos cada uno. A continuación se muestra, por municipios, el total de eventos ocurridos en Zacatecas durante el periodo de 2018 a 2022.

## Eventos de violencia criminal electoral en Zacatecas de 2018 a 2022



Fuente: Base de datos sobre violencia criminal-electoral elaborada por Data Cívica



**VOTAR  
ENTRE  
BALAS:**

Entendiendo  
la violencia  
criminal -electoral  
en México



**DATACÍVICA**  
Más datos para más personas

### 3. Dinámicas criminales y violencia criminal-electoral

Los ataques del crimen organizado a autoridades locales en Zacatecas aumentó sustantivamente en el año 2022. En 2019, la entidad registró solo dos de estos eventos; no se registraron ataques en 2020; en 2021, el número ascendió a seis; y finalmente, en 2022 se acumularon 34 ataques —25 de ellos dirigidos contra funcionarios en el área de seguridad, i.e. policías y fuerzas del orden. Como [algunos estudios](#) han referido, tales aumentos de violencia entre 2021 y 2022 están en parte asociados a la alternancia partidista en la gubernatura y los cambios que ello implica para la estructuras de seguridad y justicia tras la llegada de nuevos equipos y el desarrollo de nuevas estrategias de seguridad que, a su vez, afectan la redes de protección existentes. De hecho, a principios de 2022, [una camioneta con 10 cuerpos fue abandonada frente al palacio de gobierno de Zacatecas](#), como una forma de amenaza o aviso al entonces recién electo gobernador David Monreal.

Si bien reportes pasados de este proyecto han referido a la vulnerabilidad de las policías locales frente al crimen organizado, la evolución del caso de Zacatecas ilustra aún más tal fragilidad. Hay dos municipios en la entidad, Monte Escobedo y Apulco, que [no tienen policías municipales](#) y dependen de la policía estatal para las labores de patrullaje, rondines y otras actividades de prevención y atención a la seguridad local. Tal desprotección se reflejó en la inseguridad de la propia presidenta municipal de Apulco, [Yaneth Morales Huizar](#), cuyas guardias fueron atacadas mientras ella estaba en una reunión el 24 de junio de 2022.

El poder judicial ha estado también en el blanco de los grupos criminales que operan en Zacatecas. A finales de 2022, el juez penal, [Roberto Elías Martínez](#), fue agredido por una organización delictiva que operó el ataque desde el sistema carcelario. Este caso ilustra que, más allá de los cuerpos de seguridad, la justicia misma está igualmente vulnerable. Es urgente estudiar con mayor cuidado los efectos de la violencia criminal en el poder judicial y dimensionar mejor su impacto, particularmente porque la capacidad del crimen organizado para debilitar tanto a la seguridad como a la justicia mediante este tipo de ataques inevitablemente complican aún más las soluciones y políticas públicas para la prevención y atención de la violencia en el país.

### 4 ¿Qué tan violento es este año comparado con años anteriores?

En el periodo de 2018 a 2022 se han registrado un total de 1026 ataques, asesinatos, atentados y amenazas contra personas asociadas con el ámbito político, gubernamental o contra instalaciones de gobierno o partidos. De las víctimas registradas en este periodo, 79% corresponde a personas del género masculino.

El año de 2022 (483) ha registrado la mayor cantidad de eventos de violencia criminal-electoral, seguido de 2021 (176).

La suma acumulada de eventos de violencia criminal-electoral en años anteriores vs este año puede verse a continuación:



**VOTAR  
ENTRE  
BALAS:**

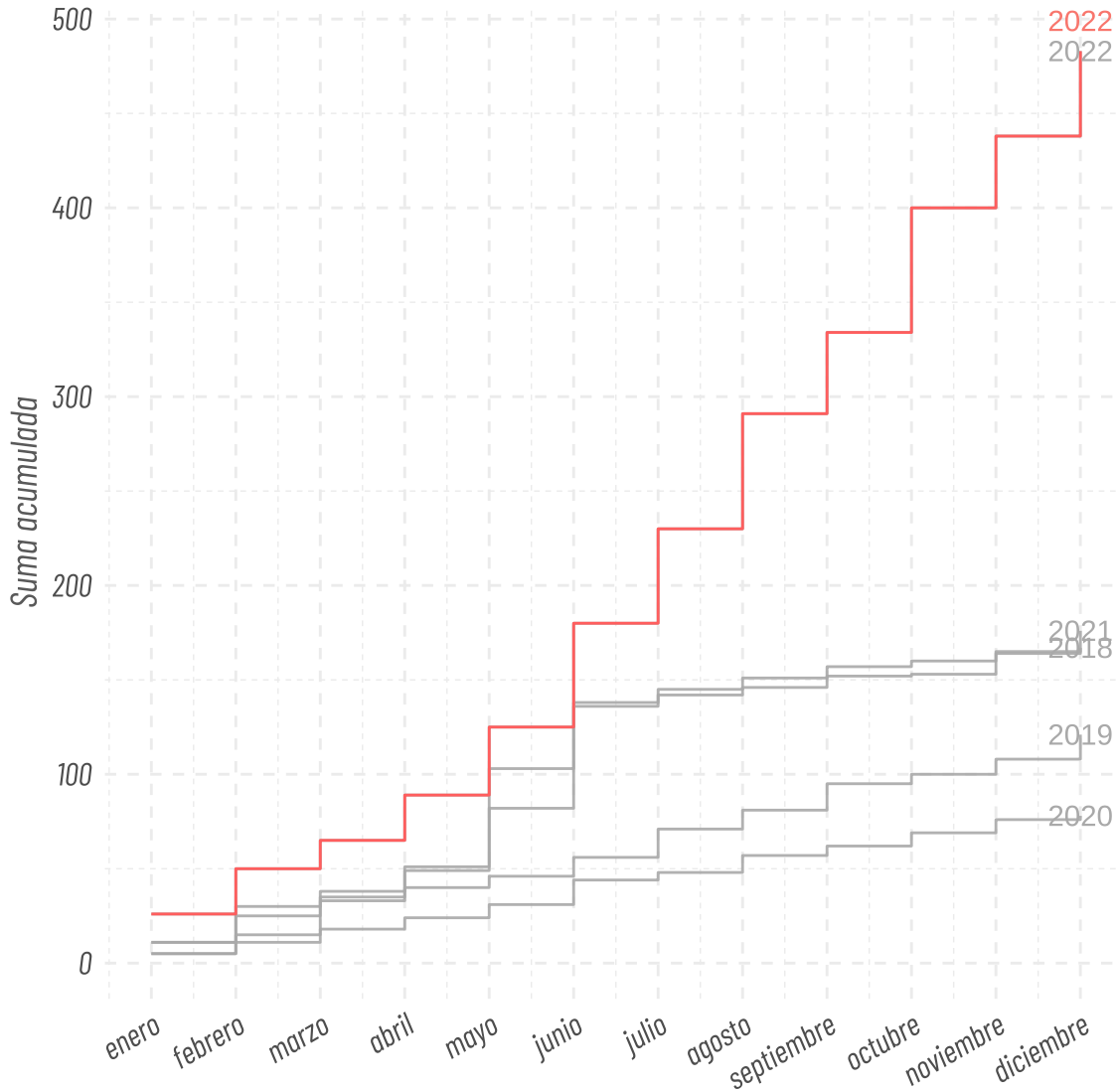
Entendiendo  
la violencia  
criminal -electoral  
en México



**DATA CÍVICA**  
Más datos para más personas

## ¿Cuándo fueron las amenazas, ataques o asesinatos por mes de los acontecimientos?

Comportamiento en años anteriores vs **el 2022**



Fuente: Base de datos sobre violencia criminal-electoral elaborada por Data Cívica